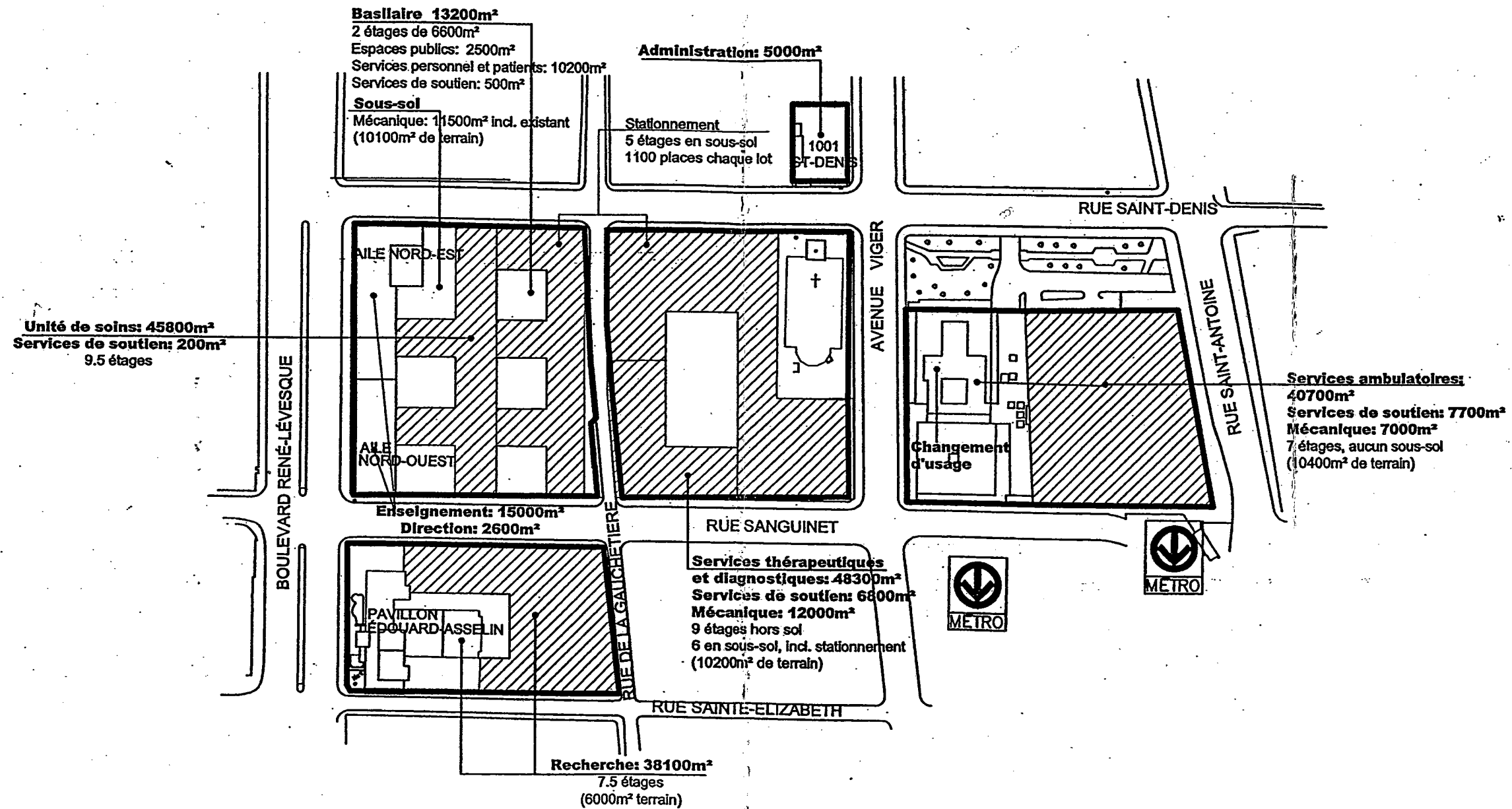


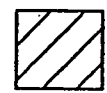

Annexe A

Schéma – Scénario d'implantation d'un CHUM à 650 lits par CIM-3S

Scénario d'implantation d'un CHUM de 650 lits ¹

1000 St-Denis
Proposé



-  Nouvelle construction
-  Limite de terrain utilisé

Note 1: Ce croquis ne constitue en aucune façon un préconcept et ne sert uniquement qu'à démontrer l'ampleur des volumes requis.
Note 2: Selon les hypothèses retenues, une implantation plus réduite impliquerait des bâtiments de plus grande hauteur.

CIM - Expertise 3S
15 septembre 2003