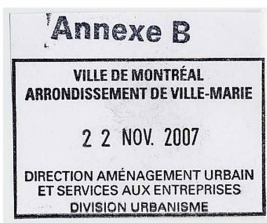
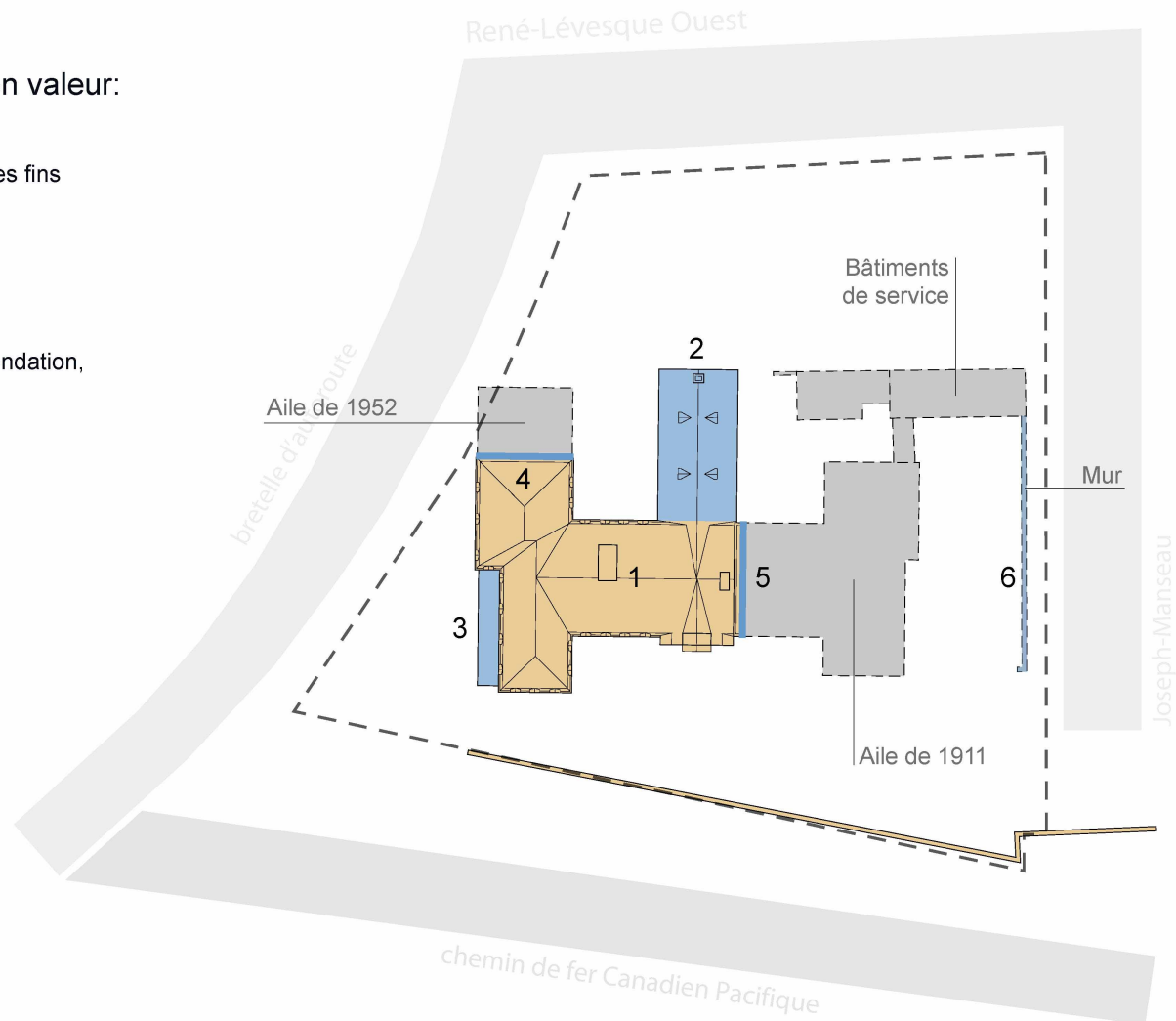
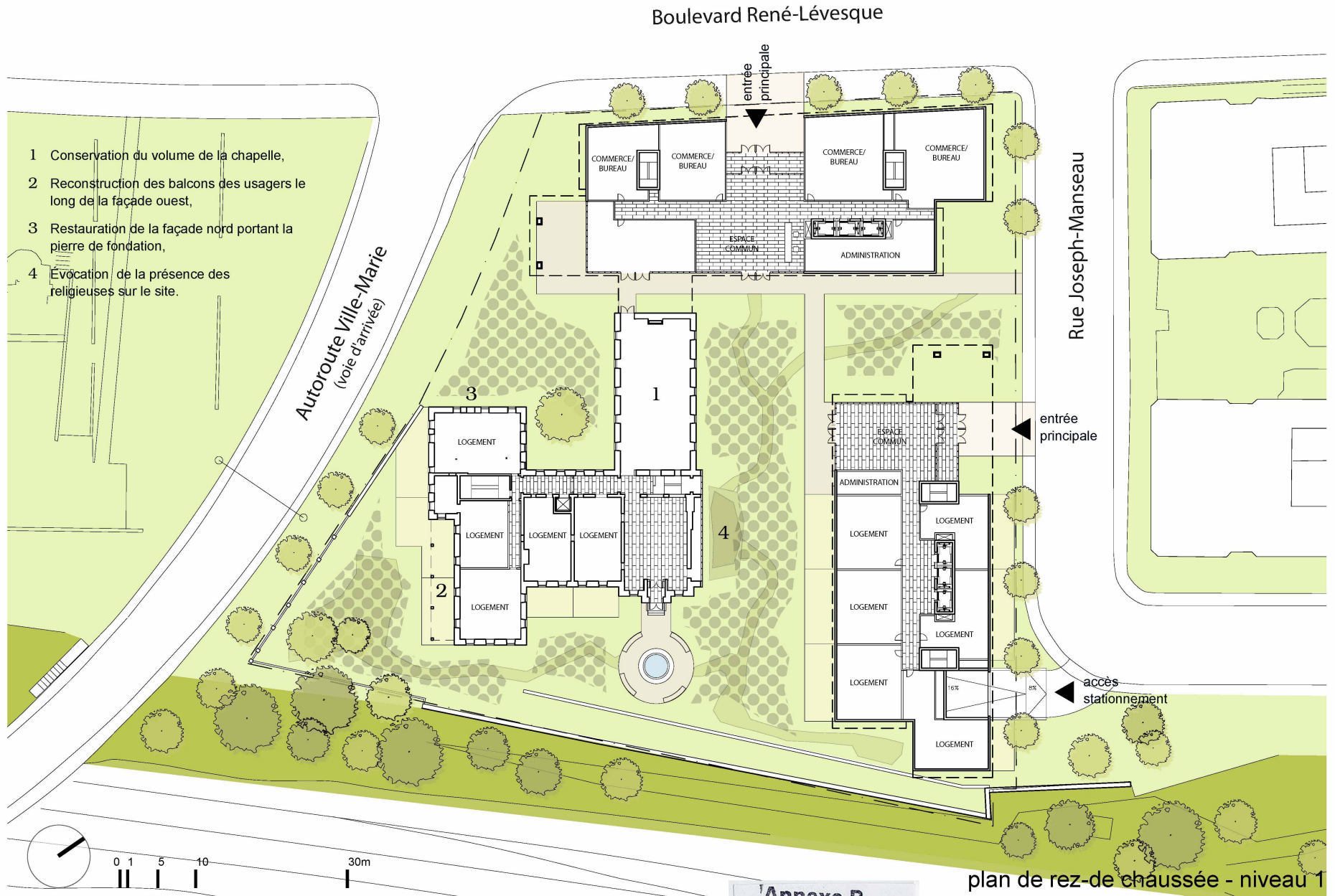


Le projet de conservation et de mise en valeur:

- (1) Recycler une partie de l'immeuble existant à des fins résidentielles,
- (2) Conserver le volume de la chapelle,
- (3) Reconstruire les balcons des usagers le long de la façade ouest,
- (4) Restaurer la façade nord portant la pierre de fondation,
- (5) Évoquer la présence des religieuses sur le site et raconter leur histoire,
- (6) Relocaliser le mur de pierre existant.





- 1 Conservation du volume de la chapelle,
- 2 Reconstruction des balcons des usagers le long de la façade ouest,
- 3 Restauration de la façade nord portant la pierre de fondation,
- 4 Évocation de la présence des religieuses sur le site.

plan de rez-de chaussée - niveau 1

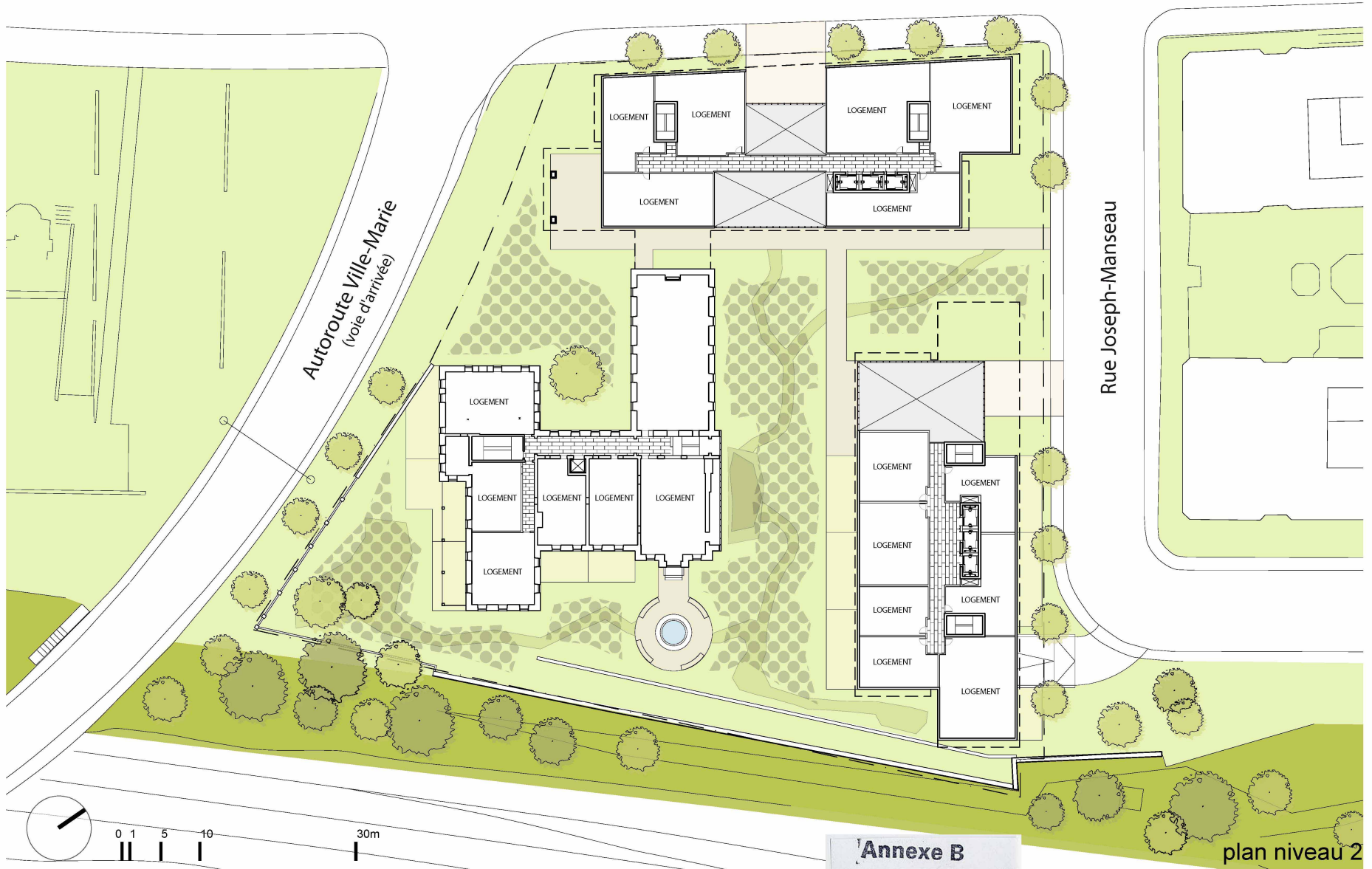
Annexe B

VILLE DE MONTRÉAL
ARRONDISSEMENT DE VILLE-MARIE

2 2 NOV. 2007

DIRECTION AMÉNAGEMENT URBAIN
ET SERVICES AUX ENTREPRISES
DIVISION URBANISME

Boulevard René-Lévesque



Annexe B

VILLE DE MONTRÉAL
ARRONDISSEMENT DE VILLE-MARIE

2 2 NOV. 2007

DIRECTION AMÉNAGEMENT URBAIN
ET SERVICES AUX ENTREPRISES
DIVISION URBANISME

plan niveau 2

Boulevard René-Lévesque



plan niveau type

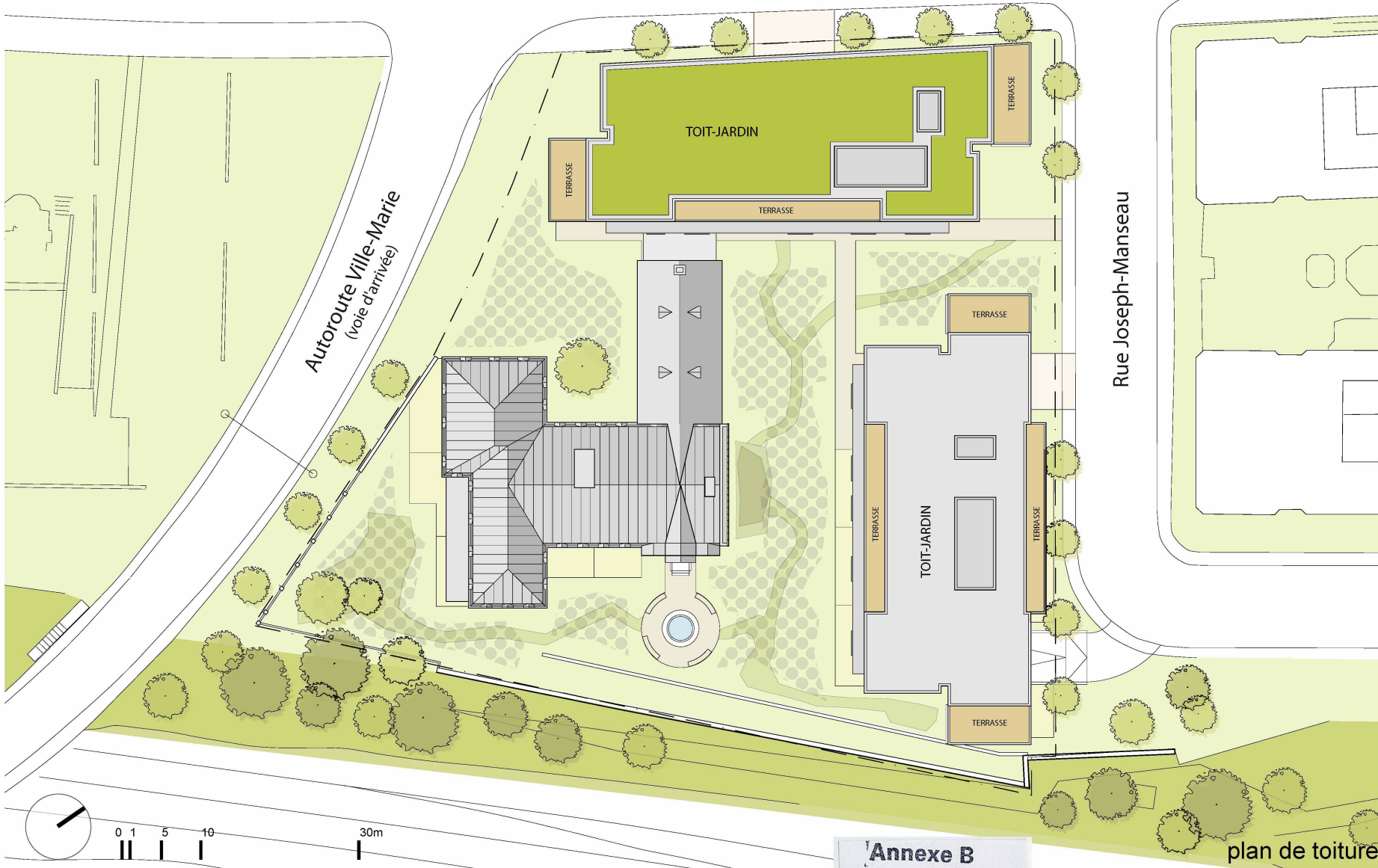
Annexe B

VILLE DE MONTRÉAL
ARRONDISSEMENT DE VILLE-MARIE

22 NOV. 2007

DIRECTION AMÉNAGEMENT URBAIN
ET SERVICES AUX ENTREPRISES
DIVISION URBANISME

Boulevard René-Lévesque



plan de toiture

Annexe B

VILLE DE MONTRÉAL
ARRONDISSEMENT DE VILLE-MARIE

22 NOV. 2007

DIRECTION AMÉNAGEMENT URBAIN
ET SERVICES AUX ENTREPRISES
DIVISION URBANISME

Tours A et B

Fenestration dalle à dalle :

Extrusion d'aluminium préfini gris foncé,

- 1a Panneaux de verre clair avec cadre d'aluminium,
- 1b Panneaux de verre teint et
- 1c Panneaux en tympan «shadow box»,
- 1d Bandeau tympan en panneau d'aluminium préfini gris.

- 2 Panneau en béton préfabriqué :
Panneau en béton préfabriqué gris foncé

- 3 Lattis des balcons :
Aluminium anodisé clair.

- 4 Garde corps :
Verre clair.

- 5 Parement métallique :
Panneau de revêtement de zinc embouttis,
posés verticalement.

- 6 Fenêtres :
Aluminium préfini gris foncé.

- 7 Parapet :
Panneaux métallique prépeint gris foncé.

Rénovation bâtiment existant

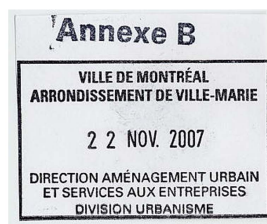
- 8 Pierre :
Pierre naturelle tel qu'existant.

- 9 Mansard et toiture métallique :
Panneaux de recouvrement en métal aluzingué.

- 10 Portes et fenêtres :
Aluminium préfini gris foncé,
vitrage clair.



fiche technique matériaux





coupe longitudinale

Annexe B

VILLE DE MONTRÉAL
ARRONDISSEMENT DE VILLE-MARIE

22 NOV. 2007

DIRECTION AMÉNAGEMENT URBAIN
ET SERVICES AUX ENTREPRISES
DIVISION URBANISME



0 1 5 10 30m

élévation esplanade Ernest-Cormier

Annexe B
VILLE DE MONTRÉAL
ARRONDISSEMENT DE VILLE-MARIE
2 2 NOV. 2007
DIRECTION AMÉNAGEMENT URBAIN
ET SERVICES AUX ENTREPRISES
DIVISION URBANISME



0 1 5 10 30m

élévation boulevard René-Lévesque

Annexe B
 VILLE DE MONTRÉAL
 ARRONDISSEMENT DE VILLE-MARIE
 22 NOV. 2007
 DIRECTION AMÉNAGEMENT URBAIN
 ET SERVICES AUX ENTREPRISES
 DIVISION URBANISME



0 1 5 10 30m

élévation rue Joseph-Manseau

Annexe B
VILLE DE MONTRÉAL
ARRONDISSEMENT DE VILLE-MARIE
2 2 NOV. 2007
DIRECTION AMÉNAGEMENT URBAIN
ET SERVICES AUX ENTREPRISES
DIVISION URBANISME



0 1 5 10 30m

élévation falaise/autoroute

Annexe B
VILLE DE MONTRÉAL
ARRONDISSEMENT DE VILLE-MARIE
2 2 NOV. 2007
DIRECTION AMÉNAGEMENT URBAIN
ET SERVICES AUX ENTREPRISES
DIVISION URBANISME